

# Molteni & C

## SLOANE — MDT 2017

1—  
6



Sloane è un programma componibile di sedute caratterizzato da una spiccata attitudine a modificarsi per dar luogo a soluzioni di arredo sempre nuove in linea con il moderno vivere contemporaneo. Un sistema dal carattere dinamico nel quale gli elementi compongono un originale gioco di morbidi volumi. Giocando sull'alternanza tra sedute e pouf è possibile creare accoglienti isole domestiche nelle quali vivere il proprio tempo libero in relax assoluto.



Il simbolo indica che questo prodotto è dotato di rivestimento sfoderabile. In alcuni casi, il prodotto è sfoderabile, ma solo da personale qualificato; questa evenienza viene evidenziata nelle avvertenze.



Il simbolo indica che il prodotto è disponibile, su richiesta, in versione ignifuga in ottemperanza alle normative BS 5852 e TB 117-2013.

È responsabilità dell'acquirente verificare che il prodotto sia idoneo e conforme ai requisiti richiesti per la destinazione d'uso e alle normative vigenti nel luogo di destinazione e utilizzo del prodotto.

SCHEDA  
TECNICA

REGISTERED  
DESIGN

IX.2020

## FINITURE

FINITURE BASAMENTO

peltro

## INFORMAZIONI TECNICHE

### INTERNO STRUTTURA

Telaio composto da legno massello di Abete (Picea abies) e pannelli di particelle di legno, con cinghie elastiche.

### IMBOTTITURA STRUTTURA

Poliuretano espanso ad alta portanza a densità variabile. Fodera in vellutino accoppiato.

### CUSCINO SEDUTA

Inserto in poliuretano sagomato e piuma sterilizzata. Fodera in cotone 100%.

### CUSCINI SCHIENALE

Fibra poliestere, piuma sterilizzata. Fodera in cotone 100%.

### BASAMENTO

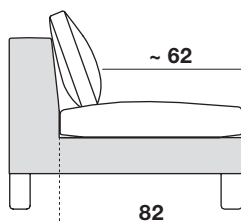
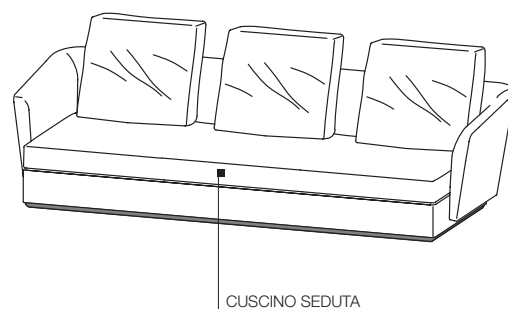
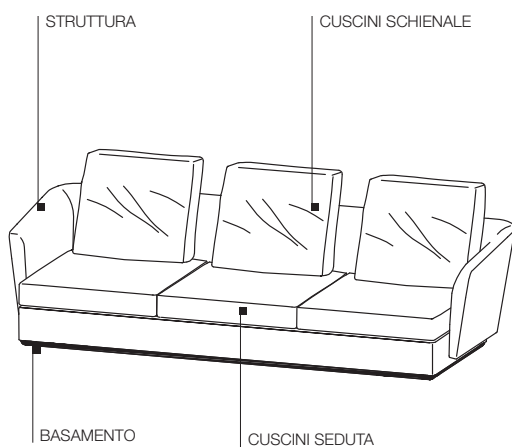
Alluminio anodizzato color peltro con appoggio a terra in materiale plastico.

### RIVESTIMENTO ESTERNO SFODERABILE

(Vedi scheda allegata, specifica del rivestimento).



PRODOTTO DISPONIBILE  
IN VERSIONE CONFORME  
A TB117 O BS5852



## SCHEDA TECNICA

REGISTERED  
DESIGN

IX.2020

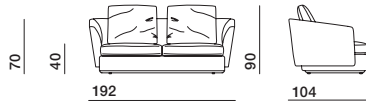
Profondità di seduta solo struttura 82 cm

Profondità di seduta con cuscino schienale ~ 62 cm

**DIMENSIONI**

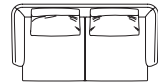
**divano**

**DI192/A**

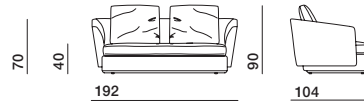


192

104

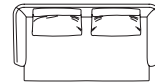


**DI192/B**



192

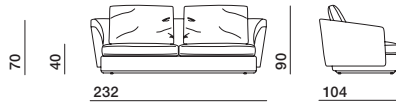
104



con seduta intera

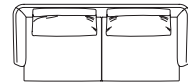
**divano**

**DI232/A**

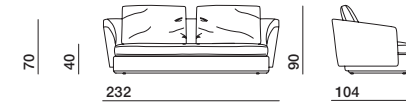


232

104

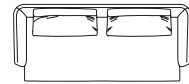


**DI232/B**



232

104



con seduta intera

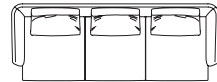
**divano**

**DI272/A**



272

104

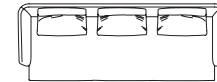


**DI272/B**



272

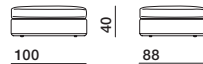
104



con seduta intera

**pouf**

**PO10/88**

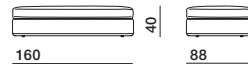


100

88



**PO16/88**

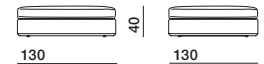


160

88



**PO13/13**



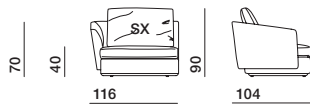
130

130



**terminale**

**TE116 dx - sx**



116

104

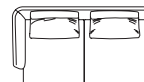


**TE176/A dx - sx**



176

104



**TE176/B dx - sx**



176

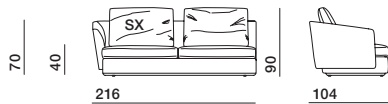
104



con seduta intera

**terminale**

**TE216/A dx - sx**



216

104



**TE216/B dx - sx**



216

104



con seduta intera

Molteni & C

3—  
6

SCHEDA  
TECNICA

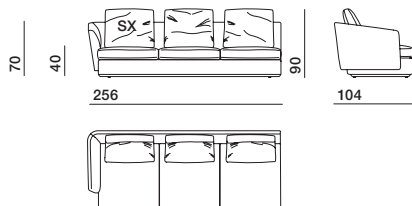
REGISTERED  
DESIGN

IX.2020

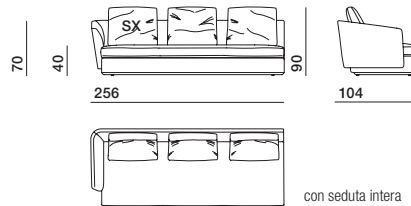
## DIMENSIONI

### terminale

TE256/A dx - sx



TE256/B dx - sx

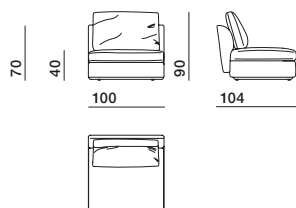


# Molteni&C

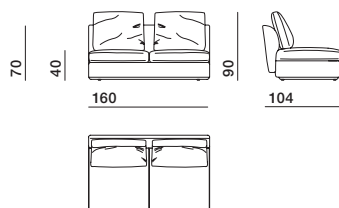
4—  
6

### centrale

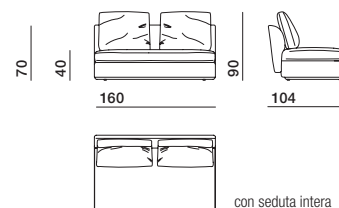
CN100



CN160/A

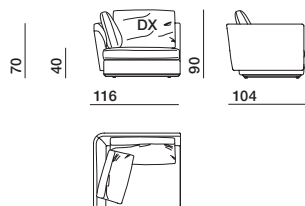


CN160/B

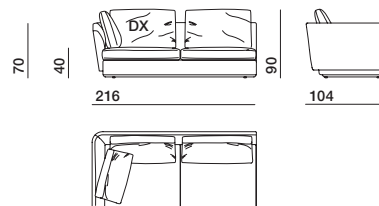


### angolare

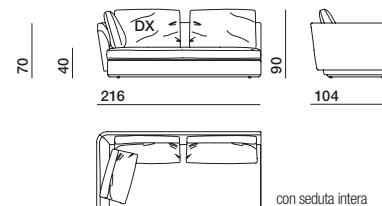
AG116 dx - sx



AG216/A dx - sx

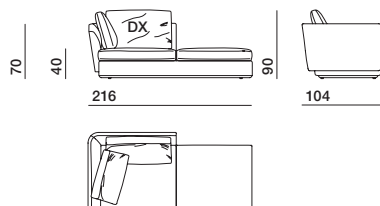


AG216/B dx - sx

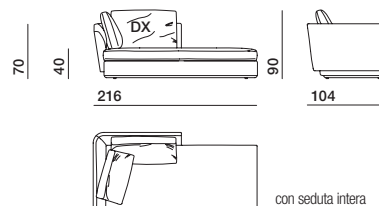


### angolare aperto

AA216/A dx - sx

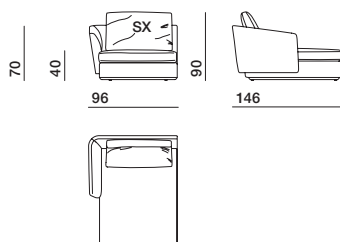


AA216/B dx - sx

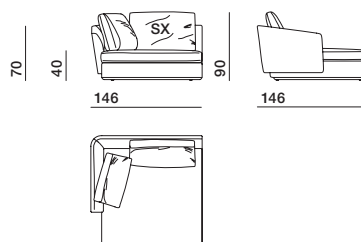


### chaise longue

CH96 dx - sx



CH146 dx - sx



SCHEDA  
TECNICA

REGISTERED  
DESIGN

IX.2020

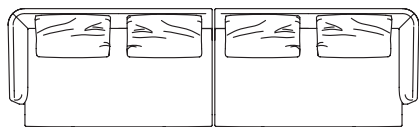
## DIMENSIONI

codice prodotto	peso lordo kg.	volume mc.	colli	codice prodotto	peso lordo kg.	volume mc.	colli
DI192A - DI192B	93	1,75	1	TE256/A - TE256/B	110	2,359	1
DI232A - DI232B	104	2,138	1	CN100	52	0,81	1
DI272A - DI272B	120	2,65	1	CN160/A - CN160/B	77	1,25	1
PO10/88	34	0,439	1	AG116	65	1,2	1
PO16/88	50	0,68	1	AG216/A - AG216/B	99	1,91	1
PO13/13	54	0,85	1	AA216/A - AA216/B	92	2,02	1
TE116	61,5	0,937	1	CH96	65	1,357	1
TE176/A - TE176/B	82	1,596	1	CH146	82	3,892	1
TE216/A - TE216/B	98,5	1,949	1				

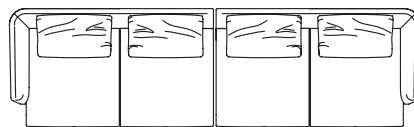
# Molteni & C

## ESEMPI DI COMPOSIZIONI

Esempio cuscinataura intera



Esempio cuscinataura divisa



Molteni & C

Esempi compositivi con tavolini Belsize o basi d'appoggio Mayfair

