

Molteni & C

OCTAVE — VINCENT VAN DUYSSEN 2020

1—
9



Octave è un sistema di divani componibili di design dalle forme rigorose. Un progetto dalle linee geometriche essenziali, basato su elementi accostabili tra loro che danno vita a composizioni lineari, angolari o, tramite l'inserimento di elementi sospesi trapezoidali o rettangolari, a configurazioni inedite di grande attrattività. Piedi a lama in acciaio pressofuso sostengono la base su cui poggiano schienali bassi imbottiti di forma rettangolare, in tessuto o pelle, dello stesso spessore dei comodi cuscini di seduta. A garantirne il massimo comfort cuscini d'appoggio complementari, sempre rettangolari o quadrati insieme all'elemento poggia testa che può essere posizionato liberamente sullo schienale permettendone l'utilizzo in diverse posizioni. Oltre ai tradizionali elementi lineari o ad angolo, Octave dispone di elementi aperti per creare chaise longue o pouf che possono accostarsi alla composizione o rimanere liberi anche al centro della stanza. Gli elementi di congiunzione rettangolari o trapezoidali si caratterizzano per la presenza di innovativi vassoi in cuoio per appoggiare ogni genere di oggetti. Grazie all'ampia possibilità di creare composizioni articolate, Octave è ideale nell'ambito delle attività "smart working" attraverso l'utilizzo degli elementi di congiunzione studiati per supportare laptop e tablet.



Il simbolo indica che questo prodotto è dotato di rivestimento sfoderabile. In alcuni casi, il prodotto è sfoderabile, ma solo da personale qualificato; questa evenienza viene evidenziata nelle avvertenze.



Il simbolo indica che il prodotto è disponibile, su richiesta, in versione ignifuga in ottemperanza alle normative BS 5852 e TB 117-2013.

È responsabilità dell'acquirente verificare che il prodotto sia idoneo e conforme ai requisiti richiesti per la destinazione d'uso e alle normative vigenti nel luogo di destinazione e utilizzo del prodotto.

SCHEDA
TECNICA

REGISTERED
DESIGN

IX.2021

FINITURE

FINITURE BASAMENTO
verniciato zinco - verniciato peltro

FINITURE CUIO RIGENERATO
avorio - testa di moro - naturale -
verde fango - tortora - nero

INFORMAZIONI TECNICHE

INTERNO STRUTTURA

Telaio composto da legno massello di Abete (Picea abies) e pannelli di particelle di legno, con cinghie elastiche.

IMBOTTITURA STRUTTURA

Poliuretano espanso ad alta portanza a densità variabile. Fodera in vellutino accoppiato.

CUSCINO SEDUTA

Inserito in poliuretano sagomato e piuma sterilizzata. Fodera in cotone 100%.

CUSCINI SCHIENALE E POGGIARENI

Fibra poliestere e piuma sterilizzata. Fodera in cotone 100%.

POGGIATESTA

Poliuretano espanso ad alta portanza. Fodera in vellutino accoppiato.

VASSOI PORTAOGGETTI

Lamiera di acciaio termosaldato rivestita in cuoio rigenerato nei colori della gamma Molteni.

PIEDI

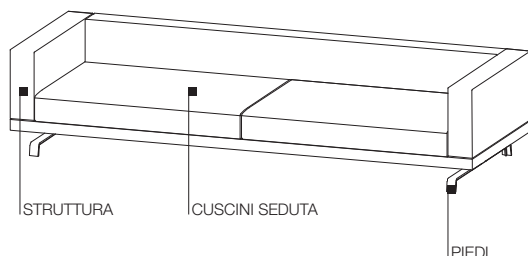
In acciaio termosaldato verniciato con puntali d'appoggio in materiale plastico antiscivolo.

RIVESTIMENTO ESTERNO SFODERABILE

(Vedi scheda allegata, specifica del rivestimento).



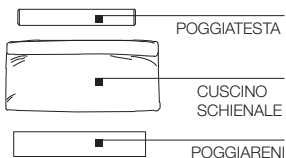
PRODOTTO DISPONIBILE
IN VERSIONE CONFORME
A TB117 O BS6852



STRUTTURA

CUSCINI SEDUTA

PIEDI



POGGIATESTA

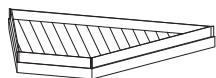
CUSCINO
SCHIENALE

POGGIARENI

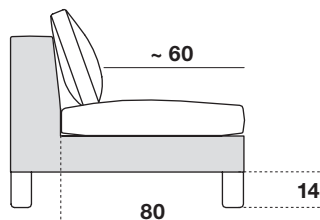
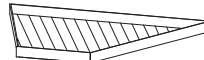
POGGIATESTA



MENSOLA ANGOLARE



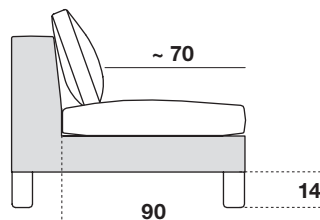
VASSOI PORTAOGGETTI



~ 60

80

14



~ 70

90

14

SCHEDA TECNICA

REGISTERED
DESIGN

IX.2021

PROFONDITÀ 95 cm

Profondità di seduta solo struttura 80 cm
Profondità di seduta con cuscino schienale ~ 60 cm
Altezza da pavimento a sotto divano 14 cm

PROFONDITÀ 105 cm

Profondità di seduta solo struttura 90 cm
Profondità di seduta con cuscino schienale ~ 70 cm
Altezza da pavimento a sotto divano 14 cm

AVVERTENZE

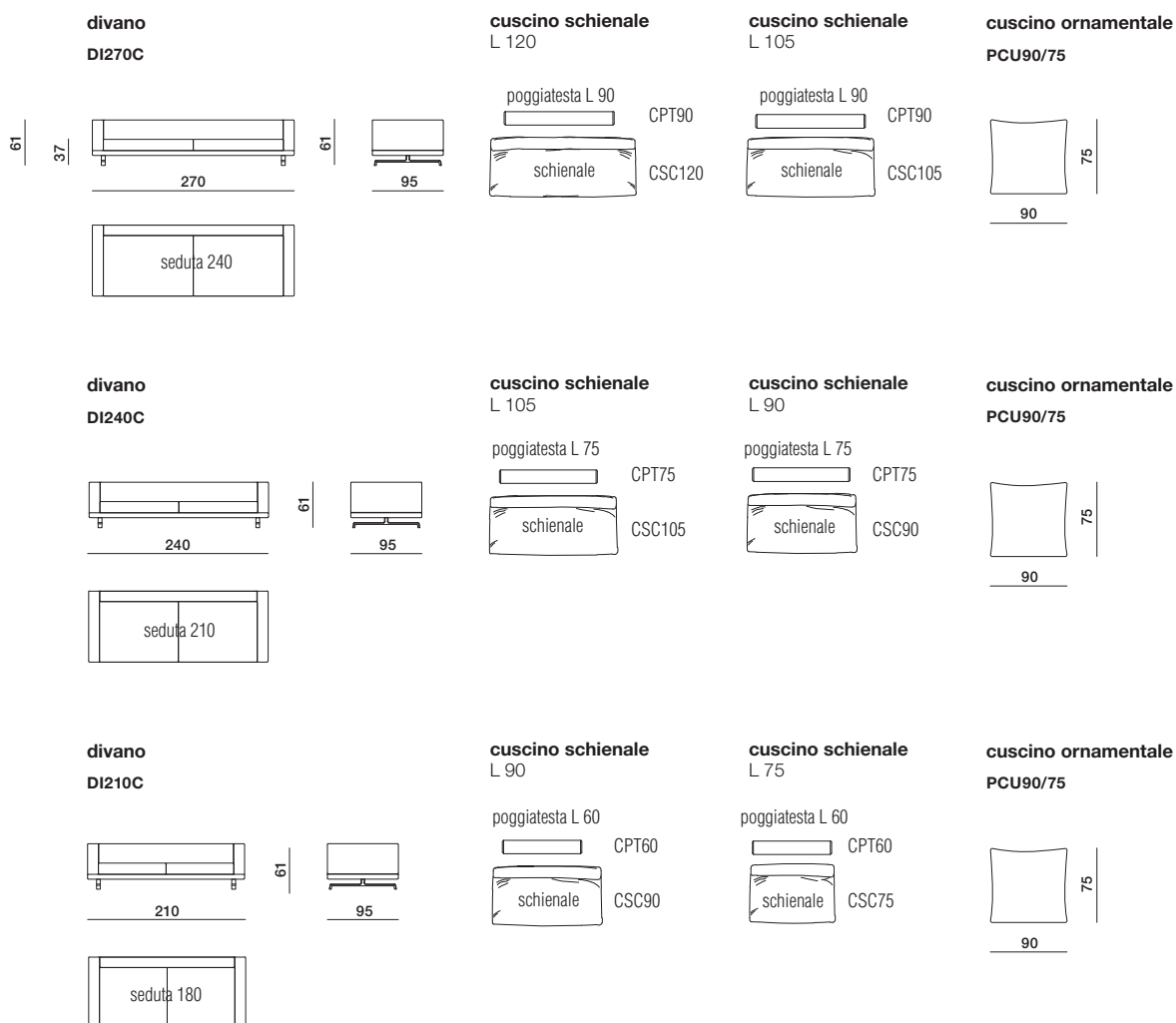
- ▶ Codici a listino con **finale A:**
Profondità 105 cm.
- ▶ Codici a listino con **finale C:**
Profondità 95 cm.
- ▶ **Per la corretta ergonomia e per godere del massimo confort si consiglia di progettare ogni modulo utilizzando cuscino schienale, poggiatesta e cuscino poggiatesta, secondo gli accoppiamenti/misure proposti a listino. Oltre alla corretta ergonomia la presenza di questi elementi conferisce al prodotto un aspetto estetico completo ed elegante.**
- ▶ **ATTENZIONE:**
I vassoi portaoggetti non sono ordinabili singolarmente ma unicamente abbinati ai moduli previsti a listino.
- ▶ **La mensola angolare deve sempre essere utilizzata con un elemento imbottito a dx ed uno a sx.
Non è possibile utilizzare la mensola angolare come elemento terminale/finale.**

Nella compilazione dell'Ordine

Specificare la misura di schienali, poggiatesta e poggiatesta.

DIMENSIONI

Octave profondità 95



Molteni & C

4—
9

SCHEDA
TECNICA

REGISTERED
DESIGN

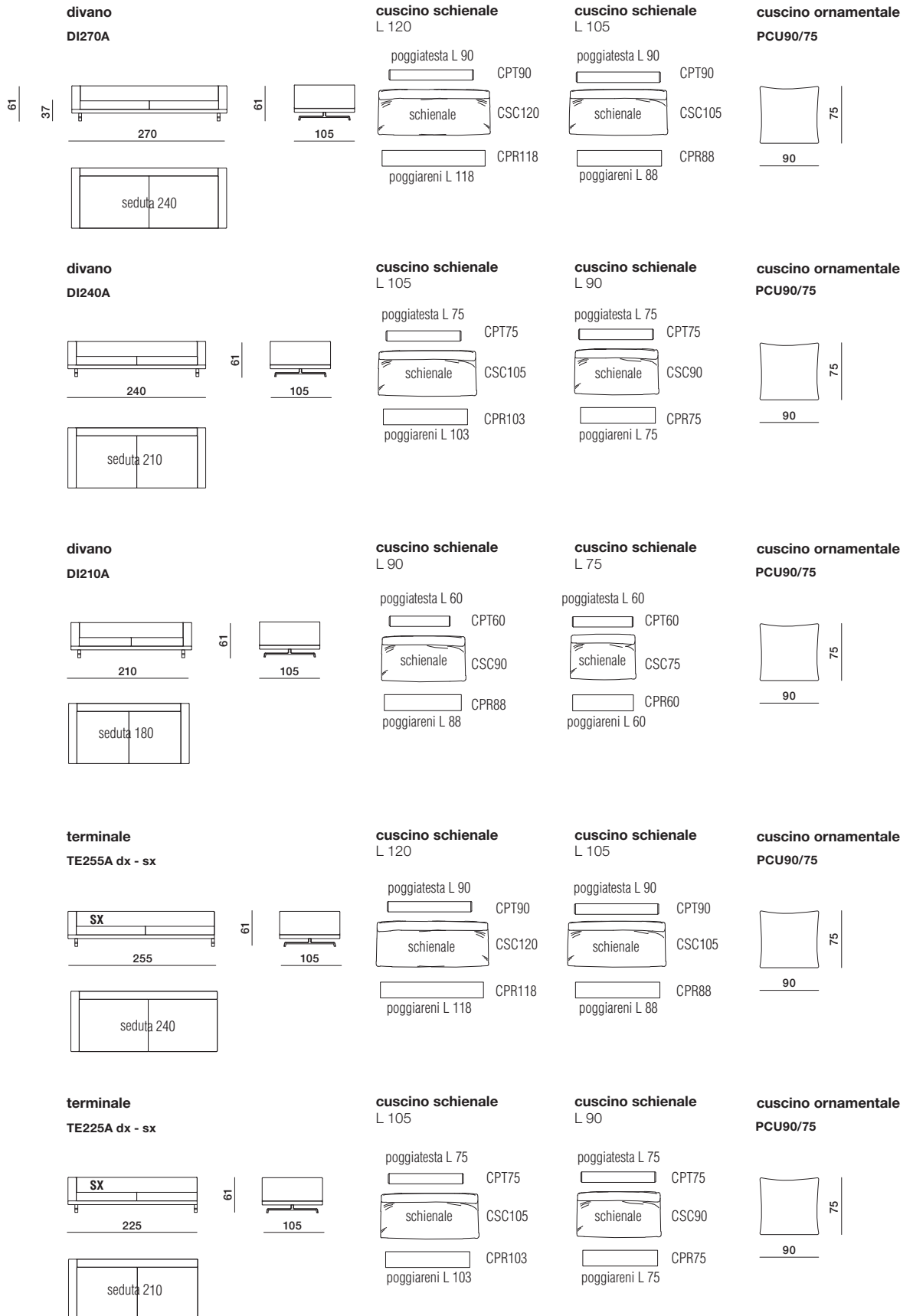
IX.2021

DIMENSIONI

Octave profondità 105

Molteni & C

5—
9



**SCHEDA
TECNICA**

REGISTERED
DESIGN

IX.2021

DIMENSIONI

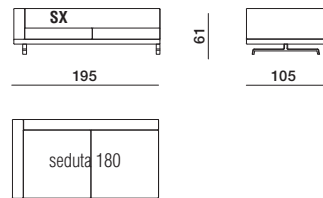
Octave profondità 105

Molteni & C

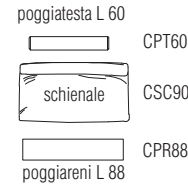
6—
9

terminale

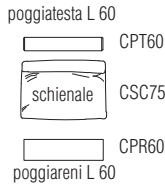
TE195A dx - sx



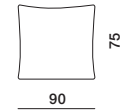
cuscino schienale
L 90



cuscino schienale
L 75

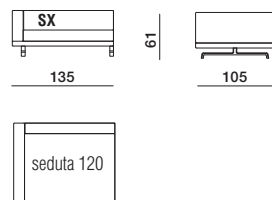


cuscino ornamentale
PCU90/75

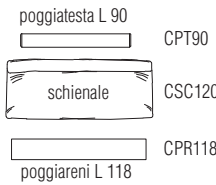


terminale

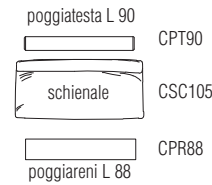
TE135A dx - sx



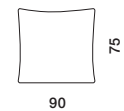
cuscino schienale
L 120



cuscino schienale
L 105

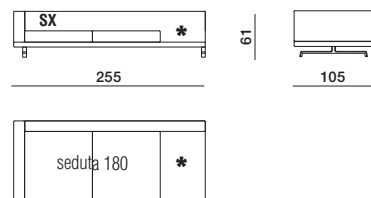


cuscino ornamentale
PCU90/75

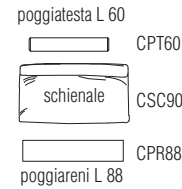


terminale con vassoio (60x90)

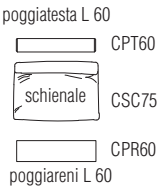
TV255A dx - sx



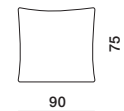
cuscino schienale
L 90



cuscino schienale
L 75

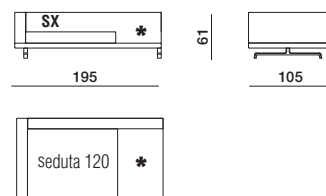


cuscino ornamentale
PCU90/75

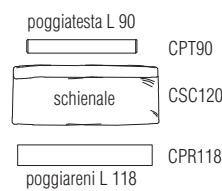


terminale con vassoio (60x90)

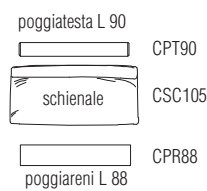
TV195A dx - sx



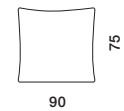
cuscino schienale
L 120



cuscino schienale
L 105

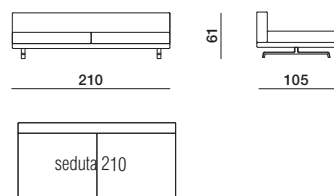


cuscino ornamentale
PCU90/75

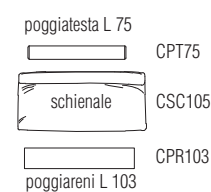


centrale

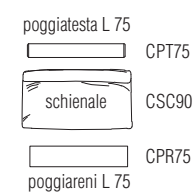
CT210A



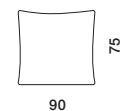
cuscino schienale
L 105



cuscino schienale
L 90



cuscino ornamentale
PCU90/75



SCHEDA
TECNICA

REGISTERED
DESIGN

IX.2021

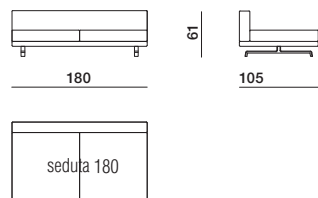
DIMENSIONI

Octave profondità 105

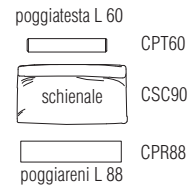
Molteni & C

7—
9

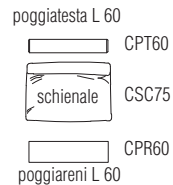
centrale
CT180A



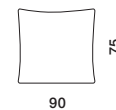
cuscinio schienale
L 90



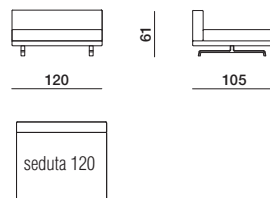
cuscinio schienale
L 75



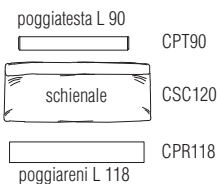
cuscinio ornamentale
PCU90/75



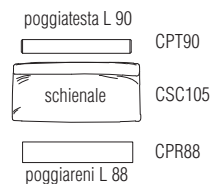
centrale
CT120A



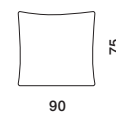
cuscinio schienale
L 120



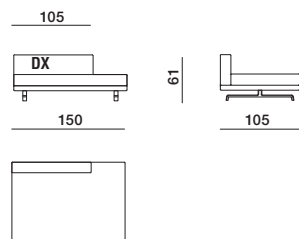
cuscinio schienale
L 105



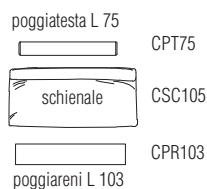
cuscinio ornamentale
PCU90/75



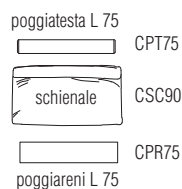
isola
IS150A dx - sx



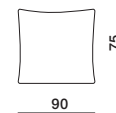
cuscinio schienale
L 105



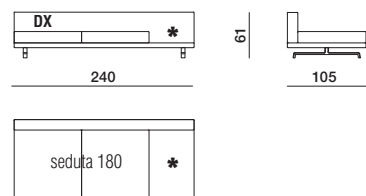
cuscinio schienale
L 90



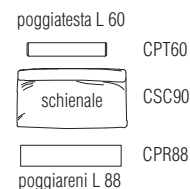
cuscinio ornamentale
PCU90/75



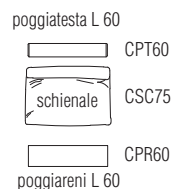
isola con vassoio (60x90)
IV240A dx - sx



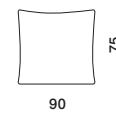
cuscinio schienale
L 90



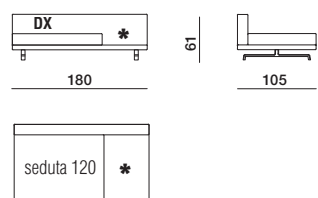
cuscinio schienale
L 75



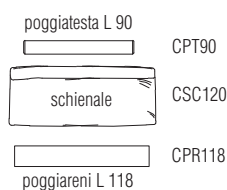
cuscinio ornamentale
PCU90/75



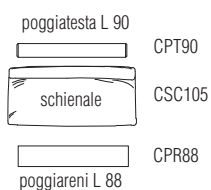
isola con vassoio (60x90)
IV180A dx - sx



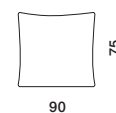
cuscinio schienale
L 120



cuscinio schienale
L 105



cuscinio ornamentale
PCU90/75



SCHEDA
TECNICA

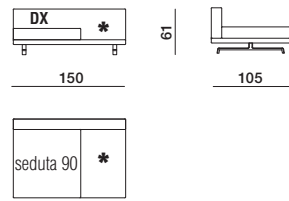
REGISTERED
DESIGN

IX.2021

DIMENSIONI

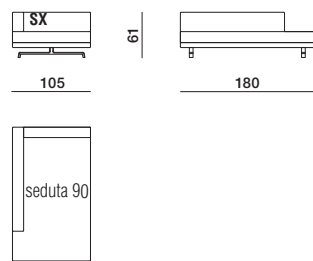
isola con vassoio (60x90)

IV150A dx - sx



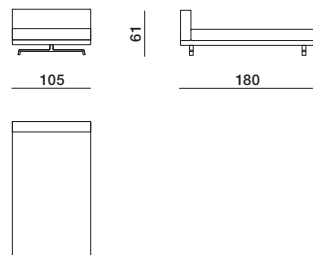
chaise longue

CL105 dx - sx



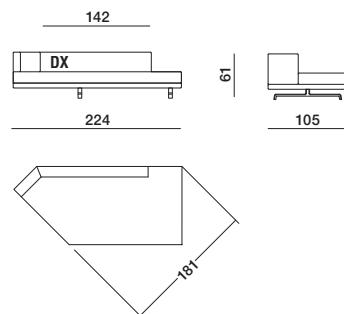
daybed

DB105



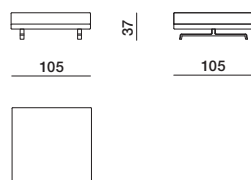
isola angolare

IA224A dx - sx



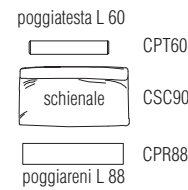
pouf

PF105A



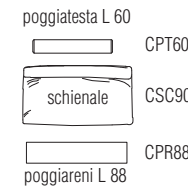
cuscino schienale

L 90



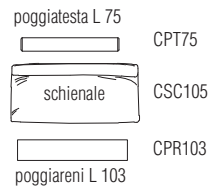
cuscino schienale

L 90



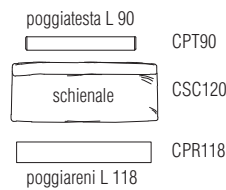
cuscino schienale

L 105



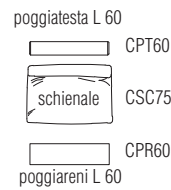
cuscino schienale

L 120



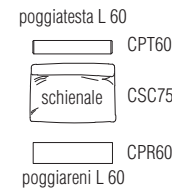
cuscino schienale

L 75



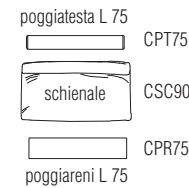
cuscino schienale

L 75



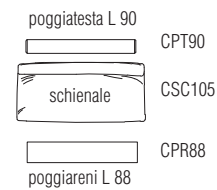
cuscino schienale

L 90



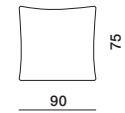
cuscino schienale

L 105



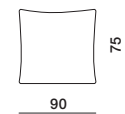
cuscino ornamentale

PCU90/75



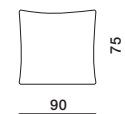
cuscino ornamentale

PCU90/75



cuscino ornamentale

PCU90/75

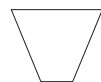



OCTAVE—
VINCENT
VAN DUYSSEN
2020

DIMENSIONI

mensola angolare

AME2



Molteni & C

vassoio portaoggetti

AVP1

*



vassoio portaoggetti

AVP2



9—
9

SCHEDA
TECNICA

REGISTERED
DESIGN

IX.2021

moltenigroup.com

Dimensioni espresse in centimetri. L'azienda si riserva il diritto di apportare modifiche ai modelli senza preavviso. Le informazioni qui riportate sono basate sugli ultimi dati pubblicati a listino.