

## SUPERLOON

<b>Montaggio</b>	A pavimento
<b>Descrizione delle lampade</b>	EDGE LIGHTING 2200/2800K 4000lm CRI80 - 45W
<b>Ambiente di utilizzo</b>	Per interni
<b>Finitura</b>	Bianco, Cromo, Nero
<b>Premi Design</b>	EDIDA 2016
<b>Descrizione tecnica</b>	Apparecchio di illuminazione da terra orientabile a luce diretta. Corpo in alluminio verniciato o cromato, con testa tornita in lastra, giunti pressofusi e steli estrusi. Diffusore in PMMA serigrafato. Interruttore ottico posizionato sullo stelo che garantisce la funzione Warm Tone Dimming. Cavo elettrico lunghezza utile 250 cm. Power supply su spina con plug intercambiabili.

## ELETTRICHE

<b>Emergenza</b>	Senza
------------------	-------

## FISICHE

<b>Materiali di costruzione</b>	Alluminio, PMMA
<b>Peso (kg)</b>	11
<b>Numero di teste</b>	1



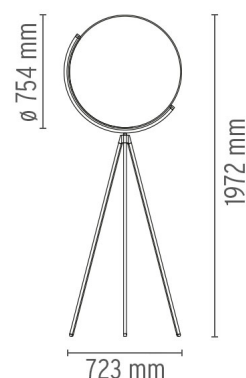
## Superloon

designed by Jasper Morrison

Apparecchio di illuminazione da terra orientabile a luce diretta.

● F6630009	Bianco
● F6630030	Nero
● F6630057	Cromo


## DIMENSIONI



## CERTIFICAZIONI



## Superloon . Lampade



**EDGE LIGHTING**  
2200/2800K 4000lm CRI80  
45W  
**Potenza (Watt):**  
45 W

**Categoria delle lampade:**  
LED

**Attacco:**  
Attacco speciale

**Temperatura colore (K):**  
2200/2800 °K

**Tipo di lampada:**  
LED



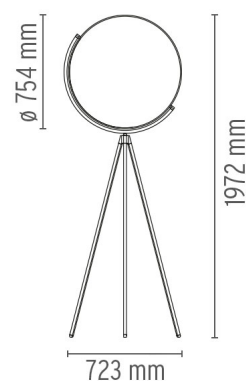
### Superloon

designed by Jasper Morrison

Apparecchio di illuminazione da terra  
orientabile a luce diretta.

- F6630009 Bianco
- F6630030 Nero
- F6630057 Cromo

### DIMENSIONI



### CERTIFICAZIONI

